

BESTELLFORMULAR

Hermann-Blösch GmbH
FAX: 073 06/30080-80

An der Alten Ziegelei 15
E-MAIL: info@hermann-bloesch.de

89269 Vöhringen
HOMEPAGE: www.hermann-bloesch.de

Kreisrunde Fenster und Ovalefenster Holz oder Holz-Alu

Bitte freilassen:



Absendervermerk:

Bestelldatum:

Kommission:

gewünschter Liefertermin:

Lieferanschrift:

Ansprechpartner:

Innenansicht



Festverglasung



Kippfenster



Schwingfenster



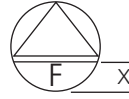
Wendefenster



2 flg. D/D



Kombi. sym.



Kombi. asym.

System: IV 68 IV 78 IV 88 (Schwingfenster nicht möglich!) Holz Holz-Alu

Stückzahl: _____

Durchmesser: _____

Holzart: _____

Holzqualität: für deckenden Anstrich
 für Naturbehandlung

Grundierung: roh farblos weiß

Endbehandlung: RAL nein

RAL Farbe Nr.: _____

Glasstärke (mm): _____

Bezeichnung: _____

Verglasung innen: trocken nass

Dichtung: schwarz weiß

Verglasung außen: trocken nass

braun grau

Blechfalz: ohne halbe Höhe

ringsum unteres Drittel

Zusätzliche Angaben für Schwingfenster:

Zusätzliche Angaben für Kombination:

Schwinglager: EV1 UC5 weiß

Regenschutzschiene: blank EV1 C33

C34 weiß

Olive
mit Riegelnocken

(als Wunschteil): EV1 UC5 weiß

Maß X bei asymmetrischer Ausführung UK Rahmen bis UK Kämpfer

Sprossen: 1 x senkrecht 1 x waagrecht

Kreuzsprosse Skizze (Bitte Skizze beifügen)

Holz

Holz-Alu

Sprossenbreite (mm): 52 55 60
 70 82 92 100

Profilbreite (mm): 64 75 82
 100 110 120

Oberfläche Aluschale: EV1 C33 C34

RAL Farbe Nr.: _____

Bezeichnung: _____

Absender/Stempel

Datum, Unterschrift: _____

KOPIERVOORLAGE

BESTELLFORMULAR

Hermann-Blösch GmbH
FAX: 073 06/30080-80

An der Alten Ziegelei 15
E-MAIL: info@hermann-bloesch.de

89269 Vöhringen
HOMEPAGE: www.hermann-bloesch.de

Fensterbleche für Rundfenster

Bitte freilassen:



Absendervermerk:

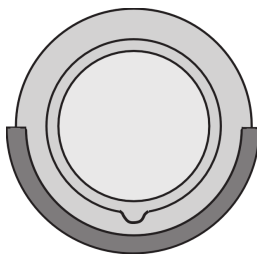
Bestelldatum:

Kommission:

gewünschter Liefertermin:

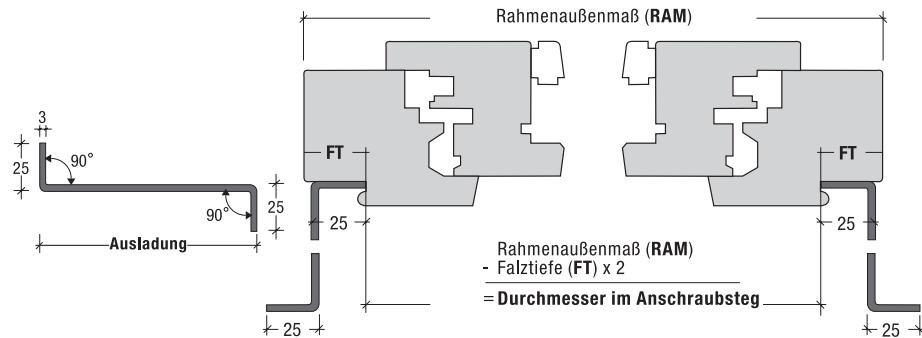
Lieferanschrift:

Ansprechpartner:



Fensterbleche bis zur
halben Höhe = 180°

Fensterbleche im
unteren Drittel = 120°



Stückzahl: _____ 180° (halbkreisförmig)

_____ 120° (im unteren Drittel)

Durchmesser im Anschraubsteg: _____

oder passend zu Hermann-Blösch Fenster
mit Rahmenaußenmaß: _____


Das Fenster wurde bestellt am: _____

Ausladung in mm: 70 110 130 150
 165 180 210 225
 240 280 320

Oberfläche blank
 EV1 C33 C34
 RAL 9016

RAL Sonderfarbe Nr.: _____

Bezeichnung: _____



Zusätzlicher Wasserspeier: ja nein

**Wir empfehlen die Ausführung mit Wasserspeier.
Dadurch wird stehendes Wasser auf der rechtwinklig
abgekanteten Fensterbank vermieden.**

Absender/Stempel

Datum, Unterschrift: _____

KOPIERVORLAGE